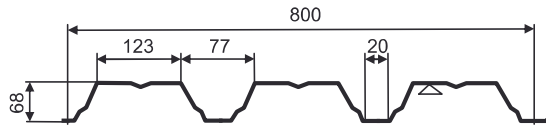





# TP-70/800

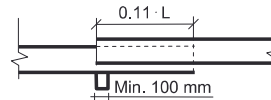


Perdengimų išmatavimų nustatymas. Maksimalios apkrovos (kN/m<sup>2</sup>)

AtAMOS atvejis	Storis, mm	Apribojimai	Tarpataimis L, m											
			2.7	3.0	3.3	3.6	3.9	4.2	4.5	4.8	5.1	5.4	5.7	6.0
	0.63	Momentas	3.82	3.10	2.56	2.15	1.83	1.58	1.38	1.21	1.07	0.96	0.86	0.77
		linkis	2.63	1.92	1.44	1.11	0.87	0.70	0.57	0.47	0.39	0.33	0.28	0.24
		Vėjo slėgis	5.03	4.07	3.36	2.83	2.41	2.08	1.81	1.59	1.41	1.26	1.13	1.02
	0.70	Momentas	4.90	3.81	3.15	2.65	2.25	1.94	1.69	1.49	1.32	1.18	1.06	0.95
		linkis	3.26	2.38	1.79	1.38	1.08	0.87	0.71	0.58	0.48	0.41	0.35	0.30
		Vėjo slėgis	6.33	5.13	4.24	3.56	3.04	2.62	2.28	2.00	1.78	1.58	1.42	1.28
	0.75	Momentas	4.78	3.88	3.20	2.69	2.29	1.98	1.72	1.57	1.34	1.20	1.07	0.97
		linkis	3.32	2.42	1.82	1.40	1.10	0.88	0.72	0.59	0.49	0.42	0.35	0.30
		Vėjo slėgis	6.45	5.22	4.32	3.63	3.09	2.66	2.32	2.04	1.81	1.61	1.45	1.31
	0.88	Momentas	5.76	4.66	3.85	3.24	2.76	2.38	2.07	1.82	1.61	1.44	1.29	1.17
		linkis	4.03	2.94	2.21	1.70	1.34	1.07	0.87	0.72	0.60	0.50	0.43	0.37
		Vėjo slėgis	7.79	6.31	5.22	4.38	3.74	3.22	2.81	2.47	2.18	1.95	1.75	1.58
	1.00	Momentas	6.74	5.46	4.51	3.79	3.23	2.79	2.43	2.13	1.89	1.69	1.51	1.37
		linkis	4.75	3.46	2.60	2.00	1.58	1.26	1.03	0.85	0.70	0.59	0.50	0.43
		Vėjo slėgis	9.15	7.41	6.12	5.14	4.38	3.78	3.29	2.89	2.56	2.29	2.05	1.85
	1.25	Momentas	8.75	7.08	5.86	4.92	4.19	3.62	3.15	2.77	2.45	2.19	1.96	1.77
		linkis	6.07	4.42	3.32	2.56	2.01	1.61	1.31	1.08	0.90	0.76	0.65	0.55
		Vėjo slėgis	11.9	9.61	7.94	6.67	5.69	4.90	4.27	3.75	3.33	2.97	2.66	2.40
	0.63	Atrama 100	4.24	3.53	2.99	2.56	2.22	1.94	1.71	1.52	1.36	1.23	1.11	1.01
		Atrama 200	4.99	4.10	3.43	2.91	2.50	2.17	1.91	1.68	1.48	1.32	1.18	1.06
		linkis	6.77	4.94	3.71	2.86	2.25	1.80	1.46	1.21	1.01	0.85	0.72	0.62
	0.70	Vėjo slėgis	3.82	3.10	2.56	2.15	1.83	1.58	1.38	1.21	1.07	0.96	0.86	0.77
		Atrama 100	5.60	4.65	3.92	3.35	2.90	2.53	2.23	1.98	1.77	1.59	1.44	1.31
		Atrama 200	6.56	5.37	4.48	3.79	3.24	2.78	2.41	2.11	1.87	1.66	1.49	1.34
	0.75	linkis	8.21	5.99	4.50	3.47	2.73	2.18	1.77	1.46	1.22	1.03	0.87	0.75
		Vėjo slėgis	4.70	3.81	3.15	2.65	2.25	1.94	1.69	1.49	1.32	1.18	1.06	0.95
		Atrama 100	5.72	4.75	4.00	3.42	2.96	2.58	2.27	2.02	1.80	1.62	1.47	1.33
	0.88	Atrama 200	6.69	5.48	4.57	3.87	3.30	2.83	2.46	2.15	1.90	1.69	1.51	1.36
		linkis	8.34	6.08	4.57	3.52	2.77	2.22	1.80	1.49	1.24	1.04	0.89	0.76
		Vėjo slėgis	4.78	3.88	3.20	2.69	2.29	1.98	1.72	1.51	1.34	1.20	1.07	0.97
	1.00	Atrama 100	7.21	5.96	5.01	4.27	3.69	3.21	2.82	2.50	2.23	1.99	1.79	1.61
		Atrama 200	8.38	6.84	5.64	4.71	3.99	3.42	2.97	2.60	2.30	2.04	1.83	1.65
		linkis	9.90	7.24	5.44	4.19	3.30	2.64	2.15	1.77	1.47	1.24	1.06	0.91
	1.25	Vėjo slėgis	5.76	4.66	3.85	3.24	2.76	2.38	2.07	1.82	1.61	1.44	1.29	1.17
		Atrama 100	8.73	7.20	6.04	5.14	4.43	3.85	3.38	2.97	2.63	2.34	2.10	1.89
		Atrama 200	10.1	8.08	6.62	5.53	4.68	4.02	3.49	3.05	2.70	2.40	2.15	1.93
1.25	linkis	11.5	8.40	6.31	4.86	3.82	3.06	2.49	2.05	1.71	1.44	1.23	1.05	
	Vėjo slėgis	6.74	5.46	4.51	3.79	3.23	2.79	2.43	2.13	1.89	1.69	1.51	1.37	
	Atrama 100	11.8	9.73	8.13	6.90	5.87	5.05	4.39	3.85	3.41	3.04	2.72	2.45	
1.25	Atrama 200	13.1	10.5	8.59	7.17	6.08	5.21	4.52	3.96	3.50	3.11	2.78	2.51	
	linkis	14.6	10.7	8.01	6.17	4.85	3.88	3.16	2.60	2.17	1.83	1.55	1.33	
	Vėjo slėgis	8.75	7.08	5.86	4.92	4.19	3.62	3.15	2.77	2.45	2.19	1.96	1.77	
	0.63	Atrama 100	5.16	4.30	3.65	3.13	2.72	2.38	2.10	1.87	1.68	1.51	1.37	1.24
		Atrama 200	6.15	5.06	4.24	3.60	3.10	2.69	2.36	2.09	1.86	1.66	1.48	1.33
		linkis	5.32	3.88	2.91	2.24	1.76	1.41	1.15	0.95	0.79	0.67	0.57	0.48
	0.70	Vėjo slėgis	4.78	3.87	3.20	2.69	2.29	1.98	1.72	1.51	1.34	1.20	1.07	0.97
		Atrama 100	6.84	5.69	4.80	4.11	3.56	3.11	2.74	2.44	2.18	1.96	1.77	1.61
		Atrama 200	8.11	6.64	5.51	4.70	4.03	3.50	3.04	2.66	2.35	2.09	1.87	1.68
	0.75	linkis	6.45	4.70	3.53	2.72	2.14	1.71	1.39	1.15	0.96	0.81	0.69	0.59
		Vėjo slėgis	5.88	4.76	3.94	3.31	2.82	2.43	2.12	1.86	1.65	1.47	1.32	1.19
		Atrama 100	6.99	5.81	4.91	4.20	3.63	3.18	2.80	2.49	2.22	2.00	1.81	1.64
	0.88	Atrama 200	8.28	6.78	5.66	4.79	4.11	3.56	3.09	2.70	2.39	2.12	1.90	1.71
		linkis	6.55	4.78	3.59	2.76	2.17	1.74	1.42	1.17	0.97	0.82	0.70	0.60
		Vėjo slėgis	5.98	4.84	4.00	3.36	2.87	2.47	2.15	1.89	1.68	1.50	1.34	1.21
	1.00	Atrama 100	8.83	7.32	6.16	5.26	4.54	3.96	3.48	3.09	2.76	2.48	2.24	2.02
		Atrama 200	10.4	8.49	7.07	5.93	5.02	4.31	3.74	3.27	2.89	2.57	2.30	2.07
		linkis	7.80	5.68	4.27	3.29	2.59	2.07	1.68	1.39	1.16	0.98	0.83	0.71
	1.00	Vėjo slėgis	7.20	5.83	4.82	4.05	3.45	2.97	2.59	2.28	2.02	1.80	1.61	1.46
		Atrama 100	10.7	8.85	7.44	6.33	5.46	4.76	4.18	3.70	3.29	4.73	2.63	2.37
		Atrama 200	12.6	10.2	8.35	6.96	5.90	5.06	4.38	3.84	3.39	3.01	2.70	2.42
1.25	linkis	9.05	6.60	4.96	3.82	3.00	2.40	1.95	1.61	1.34	1.13	0.96	0.82	
	Vėjo slėgis	8.43	6.83	5.64	4.74	4.04	3.48	3.03	2.67	2.36	2.11	1.89	1.71	
	Atrama 100	14.6	12.0	10.0	8.53	7.34	6.34	5.51	4.83	4.27	3.80	3.41	3.07	
1.25	Atrama 200	16.5	13.2	10.8	9.03	7.65	6.56	5.69	4.98	4.39	3.91	3.50	3.15	
	linkis	11.5	8.37	6.29	4.84	3.81	3.05	2.48	2.04	1.70	1.43	1.22	1.05	
	Vėjo slėgis	10.9	8.86	7.32	6.15	5.24	4.52	3.94	3.46	3.06	2.73	2.45	2.21	

## Paaiškinimai

Momentas laikomoji galia apskaičiuojama veikimo srityje (apkrovos atvejis 1)  
 Atrama 100 apskaičiuojama laikomoji galia prie vidurinės atramos su  $l_s = 100$  mm (1 apkrovos atvejis)  
 Atrama 200 apskaičiuojama laikomoji galia prie vidurinės atramos su  $l_s = 300$  mm (1 apkrovos atvejis)  
 linkis apskaičiuojamas linkis L/150 (3 apkrovos atvejis)  
 Vėjo stiprumas apskaičiuojama laikomoji galia pagal vėjo apkrovą (2 apkrovos atvejis)  
 Kont. sistema nurodoma su  $t_y$ ,  $t_z$ ,  $t_{pvz}$  0.75/0.65  
 Sujungimas atliekamas įsukant po vieną  $\varnothing$  6.3mm varžtą į kiekvieno lakšto viršutinę dalį.



## Įtvirtinimas ir sujungimas

Profilams su sukimo veikimu atliekamas atskiras dydžių nustatymas. Kitais atvejais galioja toliau pateiktos minimalios taisyklės.  
 Atrama įtvirtinama su vienu tvirtinimo elementu į kiekvieno profilio pagrindą. Profilų šoninis persidengimas sujungiamas  $s \leq 500$  mm su tvirtinimo elementu  $d \geq 4.8$  mm.  
 Jei kai kuriais atvejais sujungimas praleidžiamas,  $M_d$  sumažėja 10%.

## Skerspjūvio duomenys – apskaičiuotos reikšmės 1 saugumo klasei

Profilio storis	Nominalus	mm	0.63	0.70	0.75	0.88	1.00	1.13	1.25
	Min. skaičiavimams	mm	0.55	0.66	0.67	0.79	0.91	1.04	1.15
Takumo riba $f_{ty}$		N/mm <sup>2</sup>	350	350	350	350	350	350	350
Masė		kg/m	5.86	6.51	6.97	8.18	9.30	10.51	11.62
Savasis svoris		kN/m <sup>2</sup>	0.073	0.081	0.087	0.102	0.116	0.131	0.145
<b>Atrėmimas siauro flanšo atveju</b>									
Atraminė reakcija $R_d$		kN/m							
	Atramos plotis	50 mm	17.83	26.20	27.03	37.85	50.21	65.29	75.39
		100 mm	23.18	33.86	34.92	48.61	64.17	83.04	100.60
		150 mm	27.29	39.74	40.97	56.87	74.88	96.67	116.88
		200 mm	30.75	44.70	46.07	63.84	83.92	108.15	130.60
		250 mm	33.80	49.06	50.56	69.97	91.88	118.27	142.69
		300 mm	36.55	53.01	54.63	75.52	99.07	127.42	153.62
Momentas $M_d$		kNm/m	4.58	5.77	5.87	7.10	8.33	9.67	10.81
Inercijos momentas $I_{efd}$		mm <sup>4</sup> /m	531	637	647	763	879	1004	1111
<b>Atrėmimas plataus flanšo atveju</b>									
Atraminė reakcija $R_d$		kN/m							
	Atramos plotis	50 mm	15.16	21.46	22.09	30.24	39.64	51.30	62.42
		100 mm	19.71	27.74	28.53	38.84	50.66	65.25	79.10
		150 mm	23.20	32.55	33.47	45.44	59.12	75.96	91.90
		200 mm	26.15	36.61	37.64	51.00	66.26	84.98	102.69
		250 mm	28.74	40.19	41.31	55.90	72.54	92.93	112.20
		300 mm	31.08	43.42	44.63	60.34	78.22	100.12	120.79
Momentas $M_d$		kNm/m	3.48	4.29	4.36	5.25	6.14	7.13	7.97
Inercijos momentas $I_{efd}$		Mm <sup>4</sup> /m	481	597	608	738	869	1004	1111

## Paiškinimai

Visi pateikti duomenys apskaičiuojami remiantis projektavimo taisyklėmis BKR94, bei taikant dalinio koeficiento metodą. Dydžių lentelėje pateikti duomenys daugiaatramiu atveju atitinka 1 ir 2 saugumo klasei ir dviatramiu atveju 2 saugumo klasei.

Jei tvirtinama prie galinės atramos, o dydžiai apskaičiuojami kaip StBK-N5 32:42, profilis priskiriamas 1 saugumo klasei. Vienaangiu profilių atveju tarpatramių lentelėje pateiktos apkrovos dauginamos iš 1.1, jei skaičiuojama iš stiprumo sąlygos (pagal laikomąją galią).

### Profiliai tikrinami šiems apkrovų atvejams:

Laikomoji galia	Sniegas + Savasis svoris $q_d = 1,3 \cdot \mu \cdot s_0 + g$	1 atvejis
	Vėjo slėgis + Savasis svoris $q_d = 1,3 \cdot \mu \cdot q_k - 0,85 \cdot g$	2 atvejis
Įlinkis	Sniegas + Savasis svoris $q_n = 1,0 \cdot \mu \cdot \psi \cdot s_0 + g$	3 atvejis
Kur:	$\mu$ - slėgio apkrovos ir vėjo slėgio formos koeficientas;	
	$s_0$ - sniego apkrovos norminė reikšmė;	
	$g$ - savasis svoris;	
	$q_k$ - vėjo slėgio norminė reikšmė;	
	$\psi$ - sniego apkrovos mažinimo koeficientas (nustatant įlinkį).	

Esant stogo nuolydžiui didesniai nei 22° reikia atsižvelgti į vėjo slėgį. Taip pat turi būti įvertintos sniego sankaupos (priklausomai nuo stogo schemos).

### Minimalus pritvirtinimas:

Galinė atrama, galinis persidengimas	1 varžtas į kiekvieną profilio bangą
Vidurinė atrama	1 varžtas į kiekvieną profilio bangą
Šoninis persidengimas	Maks c/c 500 mm

Tais atvejais, kai tarpatramių lentelės nepakanka, profilis parenkamas pagal žemiau pateiktas sąlygas, o  $M_d$  ir  $R_d$  vertės nustatytos pagal lentelę, dalinamos iš atitinkamos saugumo klasės pateiktų dalinių koeficientų:

### Saugumo klasė:

		1	$\gamma_n$ 2	3
Veikimas	$M_t \leq M_d$	1.0	1.1	1.2
Vidurinė atrama	$M_s - R_s + I_s / 8 \leq M_d$	1.0	1.0	1.09
	$(M_s - R_s + I_s / 4) / M_d + 0.64 \cdot R_d / R_d \leq 1,16$	1.0	1.0	1.09
	$R_s \leq R_d$	1.0	1.0	1.09
Galinė atrama	$R_s \leq R_d$ arba $R_d / 2$	1.0	1.1	1.2

Esant galinei atramai  $R_d$  apskaičiuota vertė yra tokia pati kaip vidurinei atramai, jei atstumas tarp metalu padengto krašto iki artimiausios atraminės sijos centro yra ne didesnis nei 192 mm, kitais atvejais galioja  $R_d/2$ . Atramų pločiui vidurinė reikšmė nustatoma interpoliuojant  $R_d$  tiesiškai.

Perforuotiems profiliams  $M_d$ ,  $I_{efd}$  dauginama iš 0.96 ir  $R_d$  iš 0.78. Profiliui su sienos papildomu persidengimu (užleidimu)  $M_d$ ,  $R_d$  ir  $I_{efd}$  dauginami iš 1.46.

Įlinkis neturi būti didesnis nei L/150. Atkreipiamas dėmesys į prijungtų detalių standumą. Kintant įlinkiui maksimali nurodyta apkrova gali būti proporcingai keičiama.